

VERSLAG VOOR INDIENSTSTELLING

Artikel 54 quater 3.3 en 3.4 van het A.R.A.B.
Titel VI hoofdstuk I artikel 8.3 en 8.4 van de CODEX (KB Arbeidsmiddelen)

Verslag
Nr.
STTD01

IDENTIFICATIE VAN HET ARBEIDSMIDDEL

Leverancier :	Everclean
Benaming :	Oil filled radiator
Merk :	Toolland
Type :	TC78009 TC78011
Serienummer :	
Bouwjaar	
Gebruik:	Bijverwarming, enkel op aanvraag aan STTD

LOCALISATIE VAN HET ARBEIDSMIDDEL

Eenheid : STTD	
Gebouw : Diverse plaatsen	Verdieping :
Lokaaln :	Lokaal benaming :

NALEVING VEILIGHEIDSEISEN

Dit arbeidsmiddel en de installatie ervan werd aan een controle onderworpen op de naleving van :

1a De vigerende wetten, reglementen en normen inzake veiligheid en hygiëne :
OK

1b Minimum voorschriften KB Arbeidsmiddelen :
OK

1c Fundamentele veiligheids- en gezondheidseisen KB machines :
OK

2 Bijkomende veiligheidseisen bij bestelling :

VEREISTE DOCUMENTEN

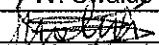
Item	status	Opmerking
EG-verklaring van overeenstemming	OK	
CE-markering	OK	
Attest leverancier	OK	
Gebruiksaanwijzingen in taal gebruiker	OK	
Veiligheidsvoorschriften in taal gebruiker	OK	
Onderhoudsinstructies in taal gebruiker	/	
Externe controle voor indienststelling	/	
Externe periodieke controle		periodiciteit :

ADVIES PREVENTIEADVISEUR

Dit arbeidsmiddel werd geconstrueerd op basis van hogervermelde voorschriften en mag in gebruik genomen worden onder voorwaarden van voldoende toezicht op de veiligheidsrichtlijnen en de organisatie van toolboxmeeting voor de gebruikers aan de hand van de handleiding

Veiligheidsvoorschriften: Aandacht bij opstelling, Aandacht bij aansluiten op elektrische net voor overstroom.

Handleiding en verklaring van overeenstemming in bijlage

	preventieadviseur	arbeidsgeneesheer	bijkomende deskundigheid inzake :
Naam :	W. Swatus		
Paraf :			
Datum :	22/10/2015		

BESLISSING DOOR DE WERKGEVER

De directeur:	Handtekening:	Datum:
---------------	---------------	--------

EC DECLARATION OF CONFORMITY

It is hereby declared that following product:

Toolland

(Brand)

Oil filled radiator - 2000W - 9 fins / 2500W – 11 fins

Power requirements: 220-240V~ 50/60Hz 2000W / 2500W

(Type of equipment, description)

TC78009 (2000W) / TC78011 (2500W)

(Model designation)

complies with the essential requirements of Council Directive 2006/95/EC on the harmonisation of the laws of the Member States relating to electrical equipment designed for use within certain voltage limits and Council Directive 2004/108/EC on the approximation of the laws of the member states relating to electromagnetic compatibility.

Assessment of compliance of the product with the requirements relating to Council Directive 2006/95/EC (LVD) and Council Directive 2004/108/EC (EMC) was based on the following standards:

EN 60335-1:2012

EN 60335-2-30:2009 +A11:2012

EN 62233:2008

EN 55014-1:2006 +A1:2009 +A2:2011

EN 55014-2:1997 +A1:2001 +A2:2008

EN 61000-3-2:2006 +A1:2009 +A2:2009

EN 61000-3-3:2013



This declaration is the sole responsibility of the manufacturer / importer:

Everclean bvba

Joris de Hozestraat 2

2300 Turnhout

Authorised person signing for the company:
Mr. Vince Van Balberghe - Quality Manager

Date and place of issue:
Gavere, 10 September 2015

A handwritten signature in black ink, appearing to be 'V. Van Balberghe', written over a horizontal line.

ENTRETIEN ET NETTOYAGE :

Débrancher toujours la fiche de la prise murale avant de nettoyer l'appareil. Nettoyer votre appareil avec un chiffon doux et humide mais ne l'immerger jamais dans l'eau ou quelque liquide que ce soit.

INSTALLATION

- Installer l'appareil à au moins 50cm de distance d'objets, murs, constructions inflammables. L'appareil doit toujours pouvoir aspirer et souffler librement.
- Ne pas utiliser l'appareil dans des locaux avec une baignoire, une douche ou des bassins de natation ainsi qu'à proximité de lavabos ou raccords de tuyaux.
- Ne pas mettre l'appareil sur des surfaces instables (p.e. un lit) car il pourrait se renverser.
- Ne jamais mettre l'appareil directement sous une prise murale.

SPECIFICATIONS TECHNIQUES

Voltagé : 230V
 Fréquence : 50Hz
 Puissance : 2000W
 Position : 3
 Éléments : 9
 Protection sur-chauffe : Oui
 Dimensions : 40,5x24x62,5cm

ENVIRONNEMENT

Quand votre machine a atteint la fin de son cycle de vie utile, ne vous en débarrassez pas avec les ordures ménagères, mais destinez-la à un traitement respectueux de l'environnement.

GARANTIE

Reportez-vous aux conditions de garantie ci-jointes.

SERVICE

Si vous avez des questions concernant votre appareil vous pouvez contacter votre distributeur. Naturellement, vous pouvez aussi nous contacter par des données ci-dessous ou par www.tooland.be

DECLARATION DE CONFORMITE

VARAS NV certifie que l'appareil: **Radiateur Bain d'Huile, TC 78009** est en conformité avec les normes suivantes:


EN 55014-1 :2006/+A1 : 2009
 EN 55014-2 :1997/+A1 :2001/+A2 :2008
 EN 61000-3-2 :2006/+A1 :2009/+A2 :2009
 EN 61000-3-3 :2008
 EN 61000-3-3 :2003+A1 :04+A2 :07
 EN 60335-2-30 :2003+A1, A1 :04+A12, A2 :06+A13 :08
 EN 62233 : 2008

Et satisfait aux directives suivantes:

2004/108/CE, 2006/95/CE, 2011/65/EU
 Bornem, Mai 2014

O. Raquin
 Directeur

VARAS NV | Woestijnsstraat 57/0001
 2880 Bornem, Belgique
www.tooland.be

ENCORE TOOLAND

Vous voulez en savoir plus sur l'assortiment de Tooland, les dernières nouveautés ou des conseils? Alors, inscrivez-vous à notre newsletter sur www.tooland.be et recevez notre newsletter mensuelle.

**ÖLRADIATOR
TC 78009**

Besten Kunde,

Vielen dank!

... für Ihren Einkauf von dieser Heizung und Ihr Vertrauen in unser Unternehmen. Lesen Sie aufmerksam die Gebrauchsanleitung bevor Sie Ihr Gerät benutzen. Kontaktieren Sie uns, wenn Sie weitere Fragen haben.

SERVICE UND KONTAKT

Unsere Mitarbeiter helfen Ihnen bei Fragen und Bemerkungen gerne weiter. Kontaktieren Sie per :



service@tooland.be



+32 3 325 92 93



www.tooland.be

SICHERHEITSVORSCHRIFTEN

Lesen Sie aufmerksam die Gebrauchsanleitung bevor Sie Ihr Gerät benutzen.

- Kontrollieren Sie, ob die Netzspannung mit der auf dem Gerät vermerkten Spannung übereinstimmt ehe Sie das Gerät benutzen.
- Lassen Sie Ihr Gerät niemals bei Gebrauch unbeaufsichtigt. Halten Sie Kinder oder hilfsbedürftige Personen vom Gerät fern.
- Überprüfen Sie regelmäßig, ob die Anschlussleitung nicht beschädigt ist. Bei Beschädigung der Anschlussleitung oder de Gerätes letzteres nicht benutzen.
- Benutzen Sie das Gerät nu zu Haushaltszwecken, wie in de Bedienungsanleitung angegeben.
- Tauchen Sie das Gerät niemals in Wasser oder andere Flüssigkeiten, weder zum Reinigen, noch zu einem anderen Zweck. Geben Sie das Gerät niemals in die Spülmaschine.
- Benutzen Sie das Gerät nicht in der Nähe einer Wärmequelle.
- Eine beschädigte Anschlussleitung sollte von einem Fachmann (*) ausgetauscht werden.
- Entfernen Sie den Stecker aus der Steckdose, bevor Sie das Gerät reinigen. Für Reparaturen wenden Sie sich an einen Fachman (*).
- Benutzen Sie das Gerät nicht in einem Freien und bewahren Sie es an einem trockenen Platz auf.
- Benutzen Sie nur Zubehör, welches vom Lieferanten empfohlen wurde. Anderes Zubehör stellt eine Gefahr für den Benutzer dar und das Gerät könnte dadurch beschädigt werden.
- Ziehen Sie niemals an der Anschlussleitung, um das Gerät zu bewegen. Achten Sie darauf, dass zufälligerweise die Anschlussleitung nicht irgendwo hängen bleibt und dies zum Fall des Gerätes führen könnte. Wickeln Sie die Anschlussleitung nicht um das Gerät oder knicken Sie sie nicht.
- Das Gerät so aufstellen, dass brennbare Gegenstände nicht entzündet werden können. Achten Sie daher auch auf einen sicheren Stand des Radiators.
- Der Abstand zu anderen Gegenständen und Wänden muss zu allen Seiten mindestens 50 cm betragen.
- Vorsicht! Das Gerät nicht in der Nähe von Badewannen, Duschén, Schwimmböcken oder Waschbecken benutzen.
- Das Gehäuse wird bei Betrieb heiss. Nicht berühren.
- Die Anschlussleitung darf nicht mit heißen Geräterteilen in Berührung kommen.
- Betreiben Sie den Radiator nicht im Bereich von brennbaren oder explosiven Flüssigkeiten oder Gasen.
- Das Gerät darf nicht abgedeckt werden Z.B. mit Textilien. Es besteht Brandgefahr! Das Gerät von Kindern fernhalten. Durch Anpassen, Umwerfen, unsachgemässe Aufstellung usw. können Gefahren auftreten.
- Nicht mit irgendwelchen Gegenständen in das Gerät eindringen.
- Nach jedem Gebrauch das Gerät ausschalten und den Netzstecker ziehen ebenso bei Störungen während des

OIL FILLED HEATER

TC 78009

Dear customer,

Thank you

... for buying this heater and your trust in our company. We ask you to read this instruction manual carefully before using the machine, for your own safety. Do not hesitate to contact us if you have any question about your appliance.

SERVICE AND CONTACT

Our service desk will help you with all your questions and remarks.



service@tooland.be



+32 3 325 92 93



www.tooland.be

WARNING

Read this manual carefully before using the appliance for your own safety.

SAFETY INSTRUCTIONS

When using the appliance always observe the enclosed safety instructions as well as the additional safety instructions.

- Always check that the power supply corresponds to the voltage on the rating plate.
- The appliance is designed for domestic use only. Only use it as described in the instruction manual.
- Do not immerse the appliance in water or any other liquid.
- Never use the appliance near
- Always unplug the appliance before maintenance.
- Do not use the appliance outside and keep it stored in a safe and dry spot.
- Do not use spare parts different than the originals. They could be dangerous.
- Never unplug the appliance by pulling the supply cord. Do not wind the supply cord

around the appliance but use the cord storage of the appliance itself (4).
Keep a minimum distance of 50cm from walls and other materials when operating the appliance.

Warning: Do not use the appliance in the immediate surroundings of a bath, a shower or a swimming pool. Never locate the appliance where it may fall into bathtub or other water container.
Do not touch the heating fins when operating the appliance. They will be very hot.

Avoid contact between the supply cord and the heater when it is operating. The heat could damage the supply cord.
Never operate the appliance near inflammable or explosive materials or gasses.

Do not cover the appliance with clothes, towels, papers, curtains or other things that could be cause of fire.

Never leave the heater unattended while it is in use. Keep children away from the heater. Protect children against any danger of the use of electrical appliance, watch out for struggling danger.

Children or persons who lack the knowledge or experience to use the device or whose physical, sensory or intellectual capacities are limited are not allowed to use the device without supervision or instructions by a person who is responsible for their safety.

Children should be supervised to ensure that they will not play with the appliance. Do not use the appliance in rooms when they are occupied by persons not capable of leaving the room on their own, unless constant supervision is provided.

Do not insert things through openings in the appliance.

Always switch off and unplug the appliance when it is not operating correctly.

Do not unplug the appliance with wet hands.

Never use the appliance when it is damaged. Never use the appliance when the supply cord is damaged.

Use the appliance as described in this manual. The manufacturer is not responsible for any damage caused by wrong use of the appliance.

beschreven. Indien het probleem langdurig is, neem contact op met de dichtst bijzijnde klantendienst.

REINIGING

- Haal altijd de stekker uit het stopcontact en laat het apparaat geheel afkoelen voordat u het schoonmaakt.
- Maak het apparaat nooit schoon met water en dompel het nooit onder.
- De behuizing mag schoongeveegd worden met een pluisvrije vochtige doek.

TECHNISCHE SPECIFICATIES

Spanning 230V
 Frequentie 50Hz
 Vermogen 2000W
 Standen 3
 Elementen 9
 Oververhittingsbeveiliging Ja
 Afmetingen 40,5x24x62,5cm

MILIEU

Als uw toestel na verloop van tijd aan vervanging toe is, geef het dan niet mee met het huisvuil, maar zorg voor een milieuvriendelijke verwerking.

GARANTIE

Voor de garantiebepalingen wordt verwezen naar de bijgevoegde garantievoorwaarden.

SERVICE

Voor vragen betreffende het toestel kan u terecht bij uw verdeler. U kan ons steeds ook persoonlijk bereiken via onderstaande contactgegevens of via www.tooland.be

VERKLARING VAN OVEREENSTEMMING

VARAS NV verklaart dat de machines:
Olieraadiator, TC 78009

In overeenstemming zijn met de volgende normen:

EN 55014-1 :2006/+A1 :2009
 EN 55014-2 :1997/+A1 :2001/+A2 :2008
 EN 61000-3-2 :2006/+A1 :2009/+A2 :2009
 EN 61000-3-3 :2008
 EN 60335-2-30 :2003+A1 :04+A2 :07

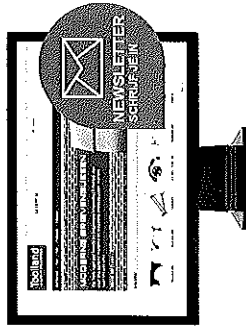
EN 60335-1 :2002+A1.1, A1 :04+A1.2, A2 :06+A1.3 :08
 EN 62233 : 2008

En voldoet aan de volgende richtlijnen:

2004/108/EG, 2006/95/EG, 2011/65/EU
 Bormer, Mei 2014

O. Rasquin
 Directeur

VARAS NV | Woestijnstraat 57/0001
 2880 Bornem, België
www.tooland.be

MEER TOOLAND

Wilt u meer te weten komen over de producten van Tooland, de laatste nieuwigheden of gebruikerstips? Schrijf u dan snel in op www.tooland.be en ontvang onze maandelijkse nieuwsbrief.

- Kinderen. Ongelukken kunnen veroorzaakt worden wanneer men de verwarming aannakt, omver werpt of wanneer deze niet juist geplaatst is.
- Stop nooit voorwerpen in het rooster, in de binnenkant van het apparaat.
- Schakel het apparaat altijd uit en verwijder de stekker uit het stopcontact wanneer het apparaat niet juist werkt, en tijdens het schoonmaken. Haal nooit met natte handen de stekker uit het stopcontact.
- Gebruik de verwarming nooit wanneer deze of het snoer beschadigingen vertonen.
- De fabrikant heeft geen verantwoordelijkheid wanneer het apparaat verkeerd gebruikt wordt of wanneer de veiligheidsinstructies niet nagevolgd worden.
- Bij de reparatie van elektrische apparaten moeten alle veiligheidsaspecten in acht genomen worden. Reparaties mogen dehalve slechts door erkende vakmensen uitgevoerd worden. Indien dit apparaat stuk is, stuur het dan aan de klantenservice van de fabrikant.

In de verwarming is er een bepaalde menging van speciale olie. Reparaties die de opening van de oliekanal vereisen mogen dehalve door erkende vakmensen uitgevoerd worden. Alle veiligheidsaspecten dienen in acht genomen te worden.

(*) Bekwame gekwalificeerde dienst: Klantendienst van de fabrikant of de invoerder, die erkend en bevoegd is om dergelijke herstellingen te doen zodat elk gevaar vermeden wordt. Geleefde het toestel bij problemen naar deze dienst terug te brengen.

UIT DE VERPAKKING

- Bij het uitpakken, dient u het toestel te controleren op transportschade en volledigheid. Indien u schade opmerkt aan het toestel moet u contact opnemen met uw verdeler.
- Gooi de verpakkingsdoos niet weg, maar bewaar deze zorgvuldig. U kan deze gebruiken om het toestel in te bewaren wanneer u het voor langere tijd niet

gebruikt of om terug te sturen naar de verdeler bij schade/herstelling (zie ook: garantievoorwaarden).

LET OP : Het verpakkingsmateriaal moet u zorgvuldig bewaren of bij het afhaal doen, plastic zakken en andere verpakkings-materiaal kunnen levensgevaarlijk gespeeld zijn voor kinderen en huisdieren.

GEBRUIK

- Voordat men de verwarming voor de eerste keer gebruikt, moet men eerst de voeten aan de basis monteren met de bijgeleverde schroeven. Gebruik het toestel nooit zonder de voeten.
- Wanneer het apparaat voor de eerste keer wordt aangezet, zal het een lichte geur afgeven. Zorg voor voldoende ventilatie.
- Uw toestel is uitgerust met een draaischakelaars :
 - I = minimum stand (800W)
 - II = medium stand (1000W)
 - III = maximum stand (2000W)

- Draai de thermostat op de gewenste positie en schakel het toestel in.
- Wanneer uw kamer de gewenste temperatuur heeft bereikt, kan u de thermostat tegen de klok in draaien totdat het controlelampje uit gaat. The thermostat zal de huidige temperatuur in de kamer betrouwen. Wanneer de temperatuur daalt, zal de thermostat het verwarmingselement automatisch inschakelen totdat de temperatuur opnieuw voldoende.
- Om de verwarming volledig uit te schakelen, moet u de controleknop uitschakelen (O) en de stekker uit het stopcontact trekken.
- LET OP: Het toestel blijft nog warm gedurende enige tijd.

BEVEILIGING TEGEN OVERVERHITTING

Het apparaat is beveiligd tegen oververhitting en schakelt zichzelf automatisch uit, mocht het oververhitten. Indien dit gebeurt, de stekker uit het stopcontact verwijderen en het apparaat 10 minuten laten afkoelen. U kunt het apparaat dan weer gebruiken door het aan te zetten zoals hierboven

- Repair of the appliance should only be carried out by a qualified specialist.
- **The heater is filled with a certain mix of special oil. When the oil tank must be opened for repair only a qualified technician may execute the repair.**

(*) A qualified technical service: To avoid any danger only the after sale service of the heater dealer is authorized to execute repairs. Contact your local dealer for more information.

PAKKAGING

- After packing out you must check the appliance for transport damages and missing pieces. Contact your dealer when you notice any damage.
- Do not throw away the packaging. You could use it when storing the appliance or for transportation.
- Please store the packaging well. Plastic bags and other packaging materials could be dangerous for children and pets.

USE

- Before operating the heater, you must attach the feet of the appliance. Never use the appliance without the feet.
- The heater could spread out a light odor when using it for the first time. This is normal and it will be reduced after some time of use.
- Your appliance is provided with a rotating control knob:
 - I = minimum (800W)
 - II = medium (1200W)
 - III = Maximum (2000W)

- Rotate the thermostat knob clockwise to the desired position and switch the heater on.

When your room reaches the desired temperature, you can slowly rotate the thermostat knob counter clockwise until the pilot light goes out. The thermostat can now be left at this setting. As soon as the room temperature has dropped below the set temperature, the unit will switch itself on automatically until the set temperature has been reached again. In

this way the room temperature remains constant with the most economical use of electricity.

- To completely shut off the heater, turn the control knob to OFF (O), and remove the plug from the socket-outlet.
- **WARNING: YOUR APPLIANCE WILL BE HOT DURING SOME TIME.**

OVERHEATING PROTECTION

The appliance is provided with an over-heating protection. This protection will switch off the appliance automatically when it notices a malfunction. In this case you must switch off the appliance and pull out the supply cord. After a period of cooling down, the appliance will be ready to use again.

MAINTENANCE

- Before any maintenance you must switch off and unplug the heater. Let it cool down because some parts could be hot after use.
- Clean the heater with a moist cloth. Do not clean it with water or submerge it in water or any other liquid.
- Never use solvents like gasoline, isoamy, acetate toluene etc. to clean the heater.

TECHNICAL SPECIFICATIONS

Voltage: 230V
 Frequency: 50Hz
 Power: 2000W
 Positions: 3
 Pins: 9
 Overheating: Yes
 Dimensions: 40,5x24x62,5cm

ENVIRONMENT

Should your machine need replacement after extended use, do not put it in the domestic waste, but dispose of it in an environmentally safe way.

WARRANTY

Refer to the enclosed warranty conditions for the terms and conditions of warranty.

SERVICE

When you have questions about your appliance you can contact your local dealer. You can also contact us via the below contact details or www.tooland.be

DECLARATION OF CONFORMITY

VARAS NV declares that the appliance:
Oil Filled Heater, TC 78009
 Has been designed in compliance with the
 following standards:


EN 55014-1 :2006/+A1 :2009
 EN 55014-2 :1997/+A1 :2001/+A2 :2008
 EN 61000-3-2 :2006/+A1 :2009/+A2 :2009
 EN 61000-3-3 :2008
 EN 60335-2-30 :2003+A1 :04+A2 :07
 EN 60335-1 :2002+A11, A1 :04+A12,
 A2 :06+A13 :08
 EN 62233 : 2008

And in accordance with the following
 directives:

2004/108/EC, 2006/95/EC, 2011/65/EU
 Bornem, May 2014

O. Rasquin
 Directeur

VARAS NV | Woestijnstraat-57/0001
 2880 Bornem, Belgique
 www.tooland.be

MORE TOOLAND

Would you like to know more about the
 product range of Tooland, the latest novelties
 or user tips? Subscribe at www.tooland.be
 and receive our monthly newsletter.

**OLIERADIATOR
TC 78009**

Beste klant,

Bedankt

... voor de aankoop van deze verwarming en uw vertrouwen in onze firma. Lees voor uw eigen veiligheid deze handleiding goed door alvorens het toestel te gebruiken. Mocht u alsnog vragen hebben over het toestel, aarzel dan niet om ons te contacteren.

SERVICE EN CONTACT

Onze medewerkers helpen u graag verder met al uw vragen en/of opmerkingen. Contacteer hen via onderstaande mogelijkheden.



service@tooland.be



+32 3 325 92 93



www.tooland.be

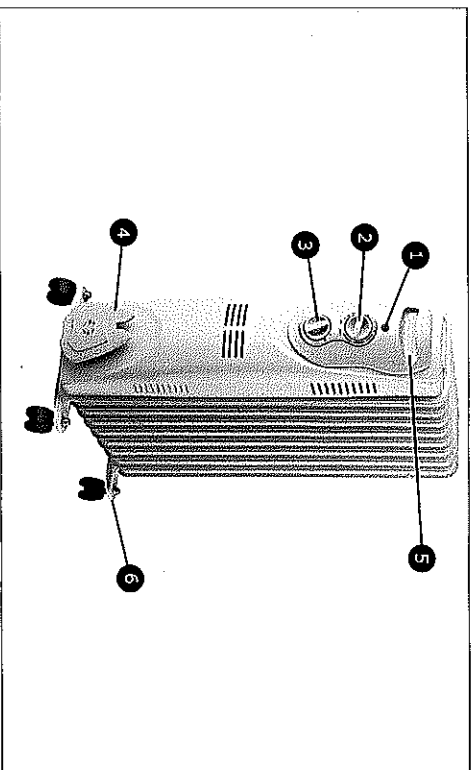
WAARSCHUWING

Lees voor uw eigen veiligheid eerst deze gebruiksaanwijzing alvorens het toestel te gebruiken.

VEILIGHEIDSVORSCHRIFTEN

Volg bij gebruik van het toestel altijd de onderstaande veiligheidsvoorschriften en (indien aanwezig) aanvullende veiligheidsvoorschriften nauwkeurig op.

- Controleer of de netspanning overeenkomt met die van het toestel, voordat u het gebruikt.
- Laat uw toestel tijdens het gebruik nooit zonder toezicht. Houd het toestel buiten het bereik van kinderen of van ontbrekingsvatbare personen.
- Controleer regelmatig of het snoer niet beschadigd is. Gebruik het toestel niet indien het snoer of het toestel zelf enige beschadiging zouden vertonen.
- Gebruik het toestel enkel voor huishoudelijk gebruik en op de wijze zoals vermeld in de gebruiksaanwijzing.
- Dompel het toestel nooit onder in water of in enige andere vloeistof, noch om het te reinigen, noch om welke reden ook.
- Steek het nooit in de afwasmachine.
- Gebruik het toestel niet in de nabijheid van warmtebronnen.
- Een beschadigd snoer dient te worden vervangen door een bekwaame gekwalificeerde dienst. (*)
- Trek de stekker uit het stopcontact vooraleer u het toestel reinigt.
- Herstellingen dienen te worden uitgevoerd door een bekwaame gekwalificeerde dienst. (*)
- Gebruik het toestel niet buiten en berg het op in een droge plaats.
- Gebruik geen accessoires die niet door de fabrikant aanbevolen werden. Dit kan gevaarlijk zijn voor de gebruiker en het toestel beschadigen.
- Trek nooit aan het snoer om het toestel te verplaatsen. Zorg dat het elektriciteitsnoer nergens kan achterhaken en daar de val van het toestel veroorzaken. Draai het snoer niet rond het toestel en plooi het niet.
- Plaats de verwarming altijd in een stand die geen mogelijkheid biedt voor het ontbranden van brandbare materialen.
- Zorg er altijd voor dat het apparaat stevig op beide voeten van de basis is geplaatst.
- De verwarming mag alleen gebruikt worden op een minimum afstand van 50cm van een muur of andere voorwerpen.
- Waarschuwing: Gebruik de verwarming niet in de buurt van badkuipen, douches, wastafels, zwembaden en containers die water bevatten.
- Raak de behuizing niet aan, dit zal heet worden tijdens gebruik.
- Zorg dat het snoer niet in aanraking komt met hete delen van het apparaat.
- Gebruik de verwarming nooit bij brandbare of explosieve materialen of gassen.
- Om het gevaar van brand te voorkomen plaats nooit dingen op de verwarming zoals bv. Kleren.
- Laat de verwarming nooit onbeheerd achter en houdt deze buiten bereik van



NL – Ontdek de belangrijkste onderdelen van uw Oliebadradiator

1. Controlielampje	4. Oplegkabel voor kabel
2. Thermostaat	5. Handvat
3. Verwarmingselementen	6. Wieltjes

FR – Découvrez les parties importantes de votre Radiateur Bain d'Huile

1. Lampe de contrôle	4. Rangement pour câble
2. Thermostat	5. Poignée
3. Positions de chauffage	6. Roulettes

DE – Beschreibung

1. Kontrolllampe	4. Kabelwicklung
2. Thermostat	5. Griff
3. Heizstrahlen	6. Rollen

EN - Discover the main parts of your Oil Bath Heater

1. Control Light	4. Cord Storage
2. Thermostat	5. Handle
3. Heat Settings	6. Wheels

NL - GARANTIE

Deze machine is fabrieksmatig geheel gecontroleerd. Er geldt een garantie van 24 maanden na aankoopdatum op materiaal- en productiefouten. De kasfabrikant is tevens het garantierecht en dient bij aanspraak op garantie te worden voorgelegd. Bij eventuele problemen binnen de garantieperiode dient u zich tot uw aankoopadres te wenden.

GARANTIEPUNTINGEN

Als de machine tijdens de garantieperiode gebreken vertoont als gevolg van materiaal- en/of productiefouten, garanderen wij kosteloos herstel op voorwaarde dat:

- De machine op de juiste wijze is gebruikt voor het doel, waarvoor het is ontwikkeld.
- De machine op deskundige wijze wordt gerepareerd door personen die door de leverancier zijn aangesteld.
- Het aankoopbewijs wordt voorgelegd.

Oplaadbare batterijen, batterijladers en onderdelen die een normale slijtage vertonen, zijn door deze garantie niet gedekt.

Indien zich binnen de garantieperiode een defect voordoet dat niet kan worden hersteld, vindt een kosteloze vervanging van de machine plaats.

SERVICE

Voor service en/of reparatie buiten de garantieperiode kunt u zich steeds rechtstreeks wenden tot onderstaand adres:

VARAS NV | Woestijnstraat 57/0001
B-2980 Bornem, België
www.tooland.be

FR - GARANTIE

Cet appareil a été entièrement contrôlé en usine. Une garantie de 24 mois s'applique aux défauts de matériel ou de fabrication à compter de la date d'achat. Le bon de caisse constitue aussi une preuve de garantie et doit être présenté en cas de réclamation relevant de la garantie. En cas de problèmes

survenant dans la période de garantie, veuillez vous adresser à votre point de vente.

ETENDUE DE LA GARANTIE

Si, pendant la période couvrant la garantie, l'appareil présente des anomalies résultant de défauts de matériel et/ou de fabrication nous en assurerons la réparation gratuite, à condition que :

- L'appareil ait été utilisé de façon correcte, en tenant compte du but pour lequel il a été construit.
- L'appareil ait été réparé de façon appropriée par des personnes employées par le fournisseur.
- Le bon d'achat soit présent.

Les piles rechargeables, les chargeurs de pile et les accessoires qui présentent une usure normale ne sont pas couverts par la garantie.

En cas de défaut survenant pendant la période de garantie et ne pouvant pas être réparé, l'appareil sera remplacé gratuitement.

SERVICE

Si vous avez besoin de service et/ou de réparations en dehors de la période de garantie, vous pouvez vous adresser directement à l'adresse ci-dessous:

VARAS SA | Woestijnstraat 57/0001
B-2980 Bornem, Belgique
www.tooland.be

UK - WARRANTY

This tool has been thoroughly checked in the factory. After purchase date a full 2 years warranty applies to material and production defects. The receipt is also the warranty card and must be submitted in case of claim to warranty. In case of possible problems within the period of warranty, you must contact your purchase address.

WARRANTY CONDITIONS

If the tool shows defects as a result of material and production defects during the

period of warranty, we warranty free repair on condition that:

- The tool has been used properly and for the purpose for which it has been intended.
- Repairs are professionally carried out by a person appointed by the supplier.
- The proof of purchase will be submitted.

Rechargeable batteries, battery chargers and parts showing normal wear, are not covered by this warranty. If during the period of warranty a defect emerges that cannot be repaired, free replacement of the tools takes place.

SERVICE

After the period of warranty, should repairs be required we will pay the greatest possible attention to repair the tool:

VARAS NV | Woestijnstraat 57/0001
B-2880 Bornem, Belgium
www.tooland.be

DE - GARANTIE

Dieses Gerät wurde bei uns im Werk vollständig geprüft. Auf Material- und Produktionsfehler wird eine Garantie von 36 Monaten nach Ankauftsdatum gewährt. Der Kassenbon dient gleichzeitig als Garantiebeweis und muss, wenn die Garantie in Anspruch genommen werden soll, vorgelegt werden. Wenden Sie sich bei etwaigen Problemen innerhalb der Garantiezeit an den Händler, bei dem Sie das Gerät gekauft haben.

GARANTIEBESTIMMUNGEN

Sollte dieses Gerät innerhalb der Garantiezeit Mängel aufgrund von Material- oder Produktionsfehlern aufweisen, garantieren wir eine kostenlose Reparatur, unter der Bedingung, das:

- Das Gerät korrekt und seinem Zweck entsprechend verwendet wurde.
- Das Gerät fachkundig und von einer vom Händler autorisierten Person repariert wird.
- Der Kassenbon vorgelegt wird.


Tooland | www.tooland.be

16

GBRUKSAANWIZING
MODE D'EMPLOI
GEBRAUCHSANLEITUNG
INSTRUCTION MANUAL

Tooland
a land of possibilities

2 Years
Guaranteed



CE

MADE IN P.R.C.

TC 78009